

**Mardi 1<sup>er</sup> décembre 2020**

Présenté par : Audrey KREBS et  
Clémentine STIEDEL,  
Infirmières de Santé au Travail



# REPÉRAGE DES SITUATIONS À RISQUES DE TRANSMISSION COVID EN ENTREPRISE

# SOMMAIRE

- **Qui sommes nous?**
- **Qu'est-ce que la COVID 19?**
- **Comment se transmet-elle?**
- **Comment s'en protéger?**
- **Qu'est-ce qu'une situation à risque?**
- **Quelles sont les situations à risque de la COVID et les mesures de prévention?**

# Présentation de STSA

- **Service interentreprises de santé au travail (SIST)**
- **Association de droit privé et local à but non lucratif**
- **Financement exclusivement par le biais des cotisations des adhérents**
- **Titulaire d'un agrément renouvelé tous les 5 ans, délivré par la DIRECCTE**
- **9350 adhérents**
- **101000 salariés suivis**



## Implantations STSA

- 6 centres médicaux
- 2 centres annexes
- 1 service prévention
- 1 siège administratif

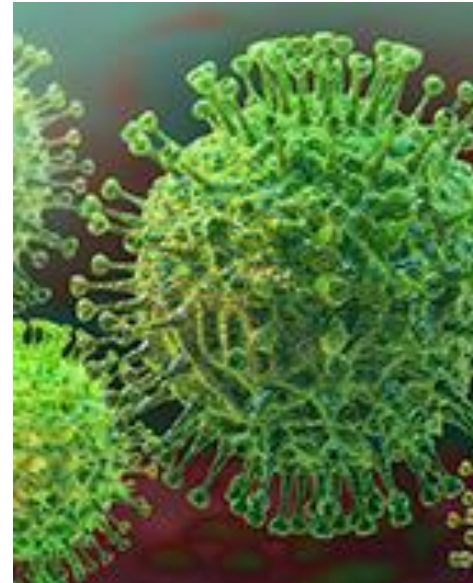


# Présentation de STSA

- **91 salariés**
- **Une équipe pluridisciplinaire composée de :**
  - **Médecins spécialistes en santé au travail et collaborateurs médecins**
  - **Infirmiers en santé au travail**
  - **Assistantes de santé au travail**
  - **Psychologue du travail**
  - **Chargés de prévention**
  - **Documentaliste**
  - **Assistante sociale**

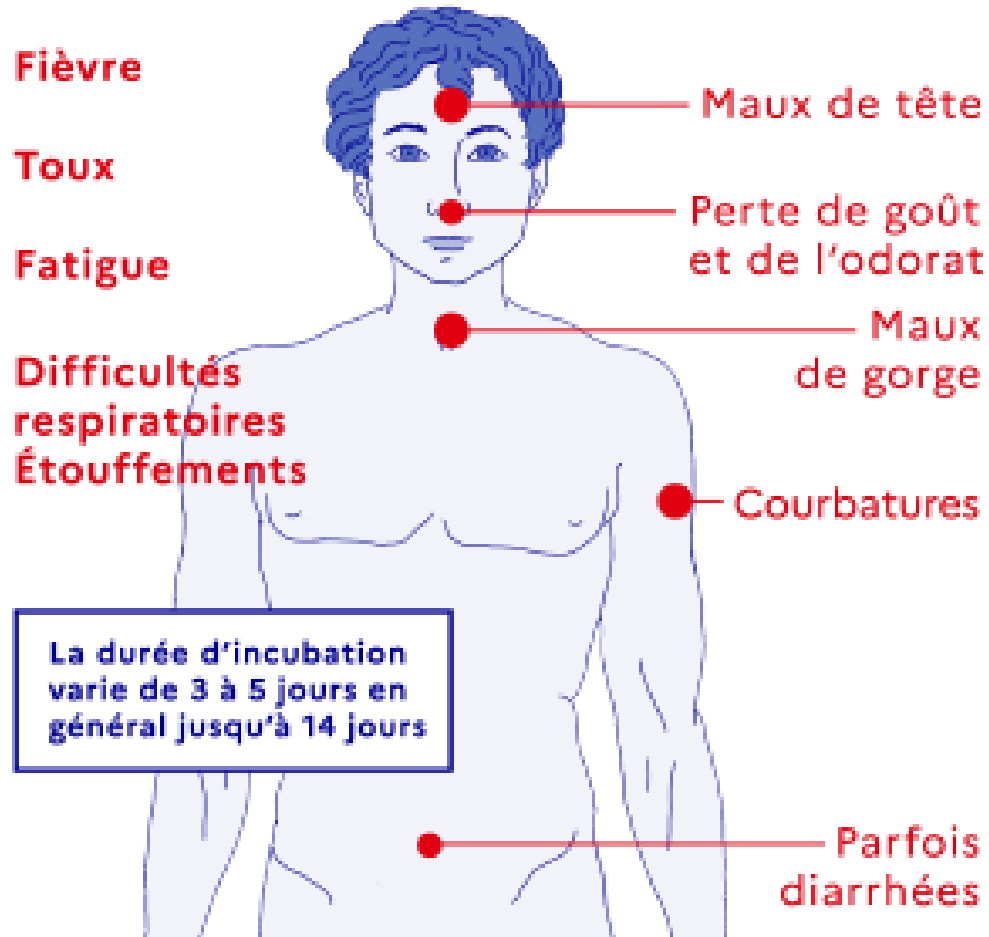
# Qu'est-ce que la COVID 19?

- **Maladie provoquée par le coronavirus identifié en Chine**
- **Contagiosité élevée**
- **Concerne toute la population**



# Qu'est-ce que la COVID 19?

- Grande variété des symptômes : + difficile à diagnostiquer



# Comment se transmet-elle?

- **Transmission par voie aérienne**



- **Transmission manu portée / de contact**





# Comment s'en protéger?

## PROTÉGEONS-NOUS LES UNS LES AUTRES



Se laver régulièrement  
les mains ou utiliser une solution  
hydro-alcoolique



Tousser ou éternuer dans son coude  
ou dans un mouchoir



Se moucher dans un mouchoir  
à usage unique puis le jeter



Éviter de se toucher  
le visage



Respecter une distance d'au moins  
un mètre avec les autres



Saluer sans serrer la main  
et arrêter les embrassades



Porter un masque quand la distance  
d'un mètre ne peut pas être respectée  
et dans tous les lieux où cela est obligatoire



Limiter au maximum  
ses contacts sociaux  
(6 maximum)



Aérer les pièces 10 minutes,  
3 fois par jour



Utiliser les outils numériques  
(TousAntiCovid)

# Comment s'en protéger?

## Lavage des mains au savon en priorité



## Par friction hydro alcoolique



# Comment s'en protéger ?

# Comment s'en protéger?



Je me lave  
les mains



Je tourne mon masque  
dans la bonne direction  
(bord rigide en haut,  
face blanche vers moi)



J'attache le  
haut de mon  
masque



Je pince le bord  
rigide pour  
l'ajuster à mon  
nez



J'attache le bas  
de mon masque




Pour le retirer, je  
ne touche que  
les attaches



Je jette mon  
masque et je  
me lave les  
mains

# Comment s'en protéger ?



# Qu'est-ce qu'une situation à risque?

# Qu'est-ce qu'une situation à risque?

**Une situation où il y a une  
rupture d'un ou plusieurs gestes  
barrières**

# Quelles sont les situations à risque COVID?

## ■ Transport

### ➤ Le covoiturage



### ➤ Les transports en commun



### ➤ Véhicule partagé



## ■ Les moyens de prévention

- Eviter le covoiturage, les transports en commun
- Port du masque obligatoire
- 2 personnes maximum par véhicule et installation en croix
- Aération du véhicule
- Lavage des mains après la sortie du moyen de transport
- Désinfection des surfaces de contact



# Quelles sont les situations à risque COVID?


## ■ Vestiaires, douches, toilettes



## ■ Moyens de prévention

- Respecter les distances (marquage au sol) ⇒ Limitation du nombre de personnes
- Décalage des horaires
- Condamnation d'un urinoir sur deux
- Aération des locaux après chaque passage
- Désinfection du matériel et points de contact
- Précaution par rapport au linge sale

# Quelles sont les situations à risque COVID ?



# Quelles sont les situations à risque COVID?

- **Utilisation commune du matériel de travail (téléphone, informatique, outillage, engins...)**



- **Moyens de prévention**

- Lavage des mains
- Privilégier le matériel individuel
- Désinfection du matériel



# Quelles sont les situations à risque COVID?

## ■ Réunions



## ■ Moyens de prévention

- Réunion par voie dématérialisée (téléphone, visioconférence)
- Limitation du nombre de personnes (jauge)
- Limitation du temps de réunion
- Respect des gestes barrières
- Aération de la salle
- Désinfection

# Quelles sont les situations à risque COVID?

## ■ Réception du courrier et colis

## ■ Moyens de prévention

- Port du masque
- Espace dédié au dépôt (24h)
- Traitement du courrier par une seule personne
- Garder son propre stylo pour signature
- Si stylet, lavage de mains
- Limiter impression de papier

# Quelles sont les situations à risque COVID?

## ■ Temps de pause

- Pause repas
- Pause café
- Fumoir

## ■ Moyens de prévention

- Etaler les temps de pause
- Aérer les locaux
- Respecter la distanciation
- Définir le nombre de personnes autorisées
- Désinfection des éléments manipulés
- Utilisation de matériel personnel (vaisselle, briquet...)
- Condamnation des machines à café et fontaines à eau

# Quelles sont les situations à risque COVID?

- **Gestion des flux de circulation au sein de l'entreprise**

- **Moyens de prévention**

- Décaler horaires arrivée et départ
- Privilégier le télétravail
- Matérialiser le flux de circulation, éviter les croisements, une entrée/une sortie
- Eviter l'ascenseur, 1 personne maximum

# Quelles sont les situations à risque COVID?





# Quelles sont les situations à risque COVID?





**Merci de votre attention**